

**Итоги мониторинга  
общественного мнения  
(интернет-опрос)  
«ОЦЕНКА НАСЕЛЕНИЕМ  
УРОВНЯ КОРРУПЦИИ В  
УДМУРТСКОЙ РЕСПУБЛИКЕ»**

Ижевск, 2015г.

## ОПИСАНИЕ ИССЛЕДОВАНИЯ

**Цель исследования:** выявить особенности восприятия коррупционных проявлений на территории Удмуртии и дать оценку эффективности мер по борьбе с коррупцией в регионе.

**Объект исследования:** жители Удмуртской Республики в возрасте старше 18 лет.

**Объем выборки:** в интернет-опросе приняло участие 755 респондентов, из них 52,8% - мужчины, 47,2% - женщины. По месту проживания: г.Ижевск – 50,1%, города Удмуртии (кроме Ижевска) – 29,3%, село – 20,7%.

**Методология и технология выявления оценок населения:** исследование мнения населения методом формализованного интервьюирования респондентов с использованием информационных технологий в информационно-телекоммуникационной сети «Интернет» в Удмуртской Республике (далее – интернет опрос).

**Методы обработки и анализа первичной информации:** пакет статистических программ.

Исследование проводилось на базе специального модуля, размещенного на Официальном сайте Главы Удмуртской Республики и Правительства Удмуртской Республики ([www.udmurt.ru](http://www.udmurt.ru)) в период с 12 февраля по 04 марта 2015 года.

Результаты исследования указаны в процентах.

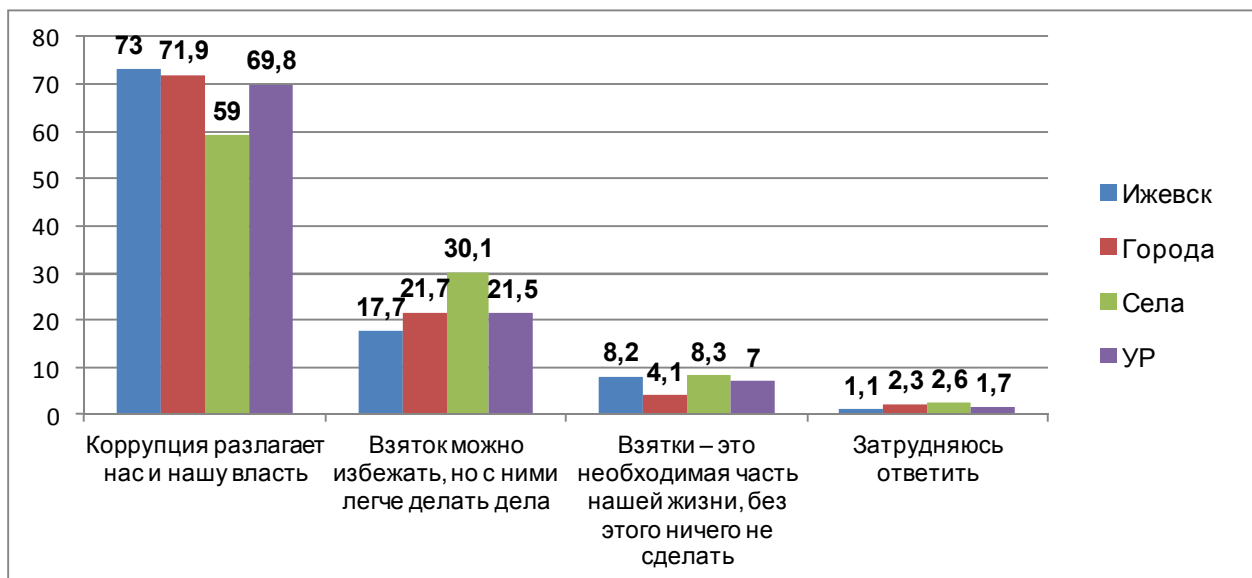
---

→ Любое использование материалов допускается только при наличии гиперссылки на полнотекст данного отчета, расположенного на официальном сайте [www.udmurt.ru](http://www.udmurt.ru).

## ОБЩЕЕ СОСТОЯНИЕ УРОВНЯ КОРРУПЦИИ

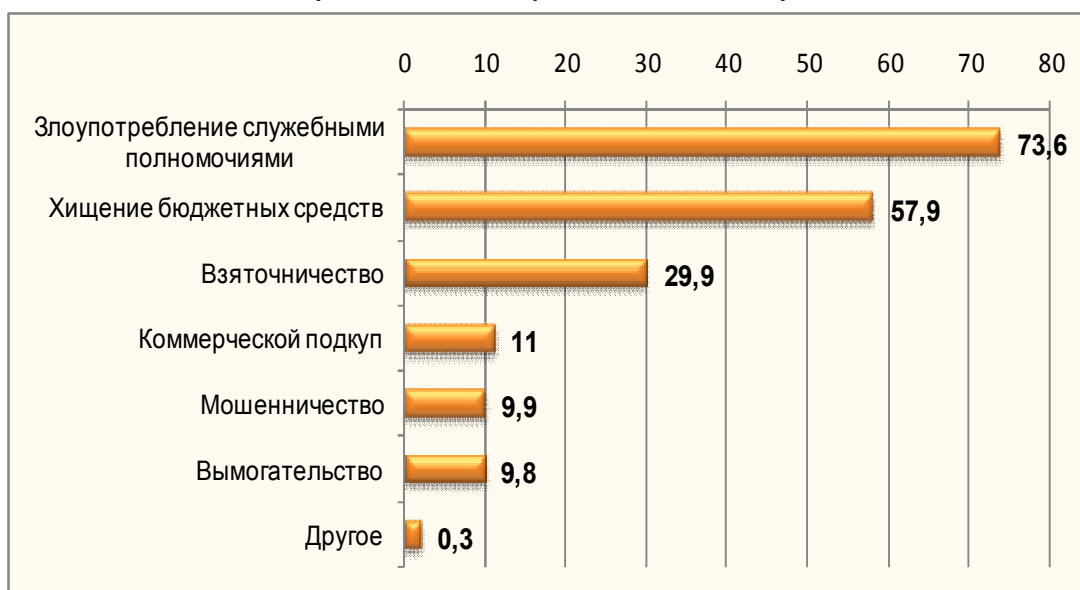
Результаты исследования показали, что большинство опрошенных считают коррупцию пагубным для страны явлением. Так 69,8% респондентов отметили - «коррупция разлагает нас и нашу власть». Причем в большей степени с этим согласны горожане. Жители сельской местности склонны считать, что «взятку можно избежать, но с ними легче делать дела», и оценивать «взятку», как необходимую часть жизни, без которой ничего не сделать.

### Как Вы считаете, какая фраза соответствует сегодняшнему дню?



По мнению жителей Удмуртии, чаще всего коррупция выражается в «злоупотреблении служебными полномочиями» (73,6%) и «хищении бюджетных средств» (57,9).

### В чем, по Вашему мнению, выражается коррупция в России? (несколько вариантов ответа)



«Слабый контроль за действиями чиновников» (74,4%) и «недостаточная мера наказания за факты коррупции» (67,7%) являются основными причинными коррупционных действий. Различается оценка причин коррупции среди горожан и селян. Так жители столицы и малых городов считают, что причины коррупции заложены в несоблюдении морально-этических норм – «кризис нравственных устоев общества» (48,7%) и «низкий уровень правовой культуры у населения» (30,2%). Жители сельской местности в большей степени связывают причины коррупции с экономикой - «низкая заработанная плата у работников бюджетной сферы» (18,6%) и «нестабильная экономическая ситуация» (17,9%).

**Какие причины, по Вашему мнению, толкают людей на совершение коррупционных действий? (несколько вариантов ответа)**

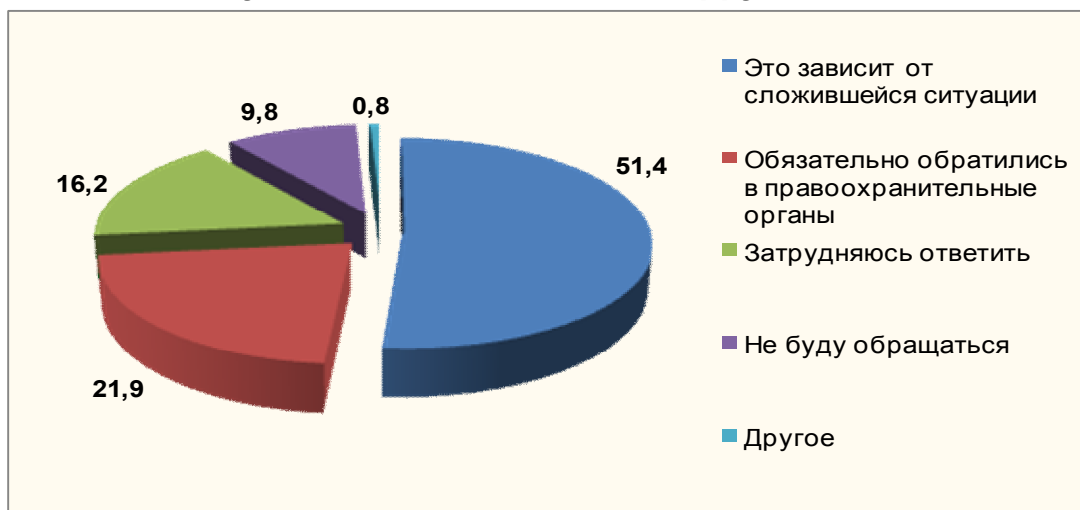
	<b>%</b>
Слабый контроль за действиями чиновников	74,4
Недостаточная мера наказания за факты коррупции	67,7
Кризис нравственных устоев общества	44,4
Низкий уровень правовой культуры у населения	28,2
Низкая заработанная плата у работников бюджетной сферы	17,2
Нестабильная экономическая ситуация	11,9
Другое	2,0

Став свидетелем коррупционной ситуации, только 21,9% опрошенных обязательно обратились бы в правоохранительные органы. При этом из них только 32,7% не давали взятки, а более половины (58,8%) сказали, что попадали в ситуации, когда «подарок» или «услуга» помогали им решить вопрос.

Более половины опрошенных готовы стать «молчаливыми свидетелями» коррупционных действий, так как их решение об информировании соответствующих структур о фактах коррупции «зависит от сложившейся ситуации» (51,4%), а 16,2% - не определились со своей позицией по этому вопросу.

Умолчали бы о факте коррупции 9,8% опрошенных, при этом из них 85,2% сказали, что давали «подарок», денежное вознаграждение или оказывали услугу должностному лицу для скорейшего решения какого-либо вопроса.

## Как бы Вы поступили став свидетелем коррупционных действий?



Для большинства опрошенных жителей республики основным источником информации о случаях коррупции является Интернет (74,2%), причем в равной степени, как для горожан, так и для жителей сельской местности.

Коррупционные проявления ощущает на себе и на своей жизни почти половина опрошенных респондентов, так 47,3% опрошенных сказали, что узнали о коррупции из собственного опыта. Примерно каждый третий опрошенный узнал о случаях коррупции «по слухам» (29,8%). Причем в большей степени данные источники являются основными поставщиком информации о коррупции для горожан.

Весомым источником информации о коррупции является и федеральное телевидение (41,5%), особенно для жителей сел и деревень.

Республиканские печатные СМИ и телевидение в качестве источника информации о случаях коррупции назвали всего лишь 10,6% и 9,1% опрошенных соответственно. При этом жители села чаще указывают данные категории СМИ в качестве источника получения информации о случаях коррупции, нежели жители городов.

### Из каких источников Вы получаете основную информацию о случаях коррупции? (несколько вариантов ответа)

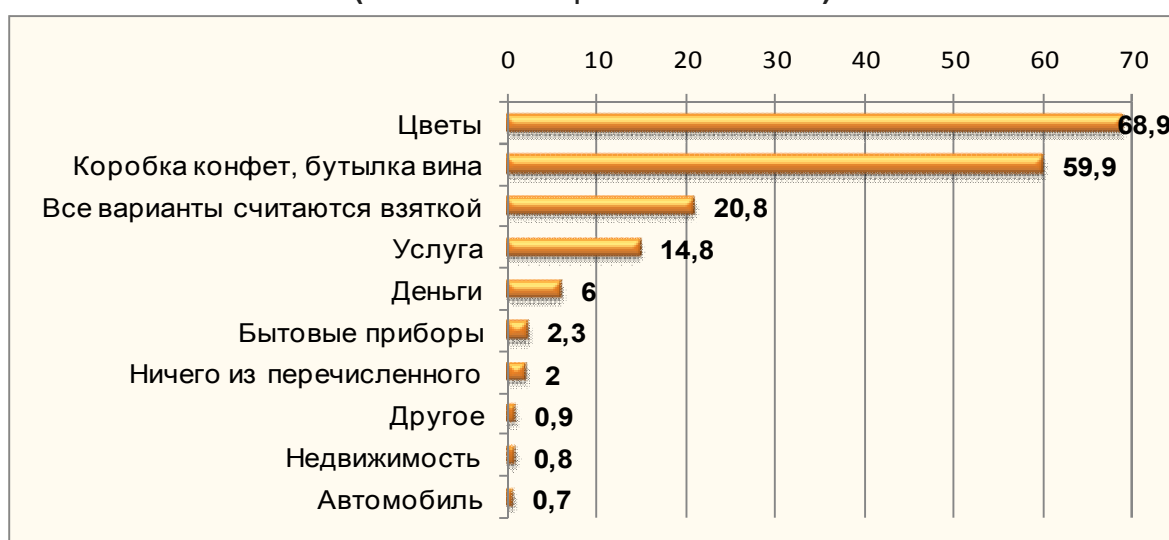
	%
Интернет	74,2
Собственный опыт	47,3
Федеральное телевидение	41,5
Слухи	29,8
Федеральные печатные СМИ	12,5
Телевидение Удмуртской Республики	10,6
Печатные СМИ Удмуртской Республики	9,1
Радио	7,7
Не получаю информации	1,5
Затрудняюсь ответить	1,5
Другое	0,3

В ходе опроса участникам предлагалось ответить на вопрос – какой из «подарков», по их мнению, не считается взяткой. Большинство респондентов считает приемлемым подарить должностному лицу за оказание какой-либо услуги или вручить в качестве «благодарности» цветы, конфеты или вино.

Одна пятая часть опрошенных (20,8%) считает любой подарок должностному лицу взяткой.

Также опрос показал, что около 20% опрошенных не считают взяткой вручение денег и оказание услуг. Кроме того некоторые участники опроса, сказали, что не считают взяткой дарение бытовых приборов, недвижимости или автомобиля.

**Из приведенного ниже списка отметьте те виды «подарков», которые, по Вашему мнению, НЕ СЧИТАЮТСЯ взяткой?**  
(несколько вариантов ответа)

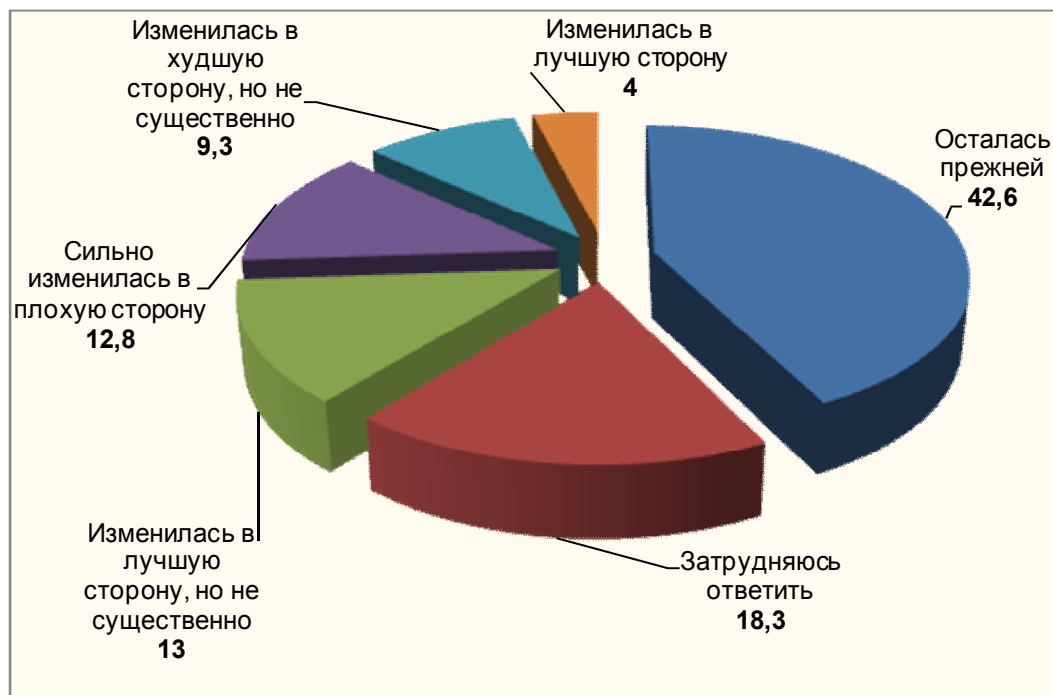


## ОЦЕНКА СОСТОЯНИЯ УРОВНЯ КОРРУПЦИИ В УДМУРТСКОЙ РЕСПУБЛИКЕ

По мнению 42,6% респондентов уровень коррупции в Удмуртии по сравнению с прошлым годом не изменился и «остался на прежнем уровне». Позитивные изменения по итогам реализации органами власти антикоррупционных мероприятий отметили 17% опрошенных, где 4% ответили, что «изменилось в лучшую сторону» и 13,0% - «изменилось в лучшую сторону, но не существенно». Однако менее одной пятой опрошенных считают, что существенных изменений в лучшую сторону не произошло, а 12,8% из них сказали, что ситуация в сфере коррупции за последний год «сильно изменилась в плохую сторону». Затруднились дать свою оценку уровню коррупции 18,3%.

Мнение опрошенных жителей республики в целом совпадает с оценкой уровня коррупции по стране. Так по данным Фонда «Общественное мнение» 12% считают, что в настоящее время уровень коррупции в России снижается, 22% - повышается, 50% - не меняется, а 15% - затруднились ответить (Еженедельный опрос «ФОМнибус» 27–28 декабря 2014 г. 43 субъекта РФ, 100 населенных пунктов, 1500 респондентов, <http://fom.ru/Bezopasnost-i-pravo/11912>).

### По Вашему мнению, поменялась ли ситуация в сфере коррупции за последний год в Удмуртской Республике?



На основании ответов респондентов на вопрос: «По вашему мнению, какой из видов коррупции наиболее распространен в Удмуртской Республике?», был составлен рейтинг видов коррупции на территории Удмуртии. Так, половина опрошенных считает, что самым распространенным видом коррупции является «использование должностными лицами служебного положения для получения каких-либо благ и преимуществ». На втором месте «откаты или услуги для победы в конкурсах и тендерах» - этот

вид коррупции назвал каждый третий опрошенный, затем «присвоение бюджетных средств» (28,7%), «содействие в решении каких-либо вопросов по признакам родства» (25,6%), «взяточничество» (20,9%), «землячество/кумовство» (16,2%) и «вымогательство» (7,4%).

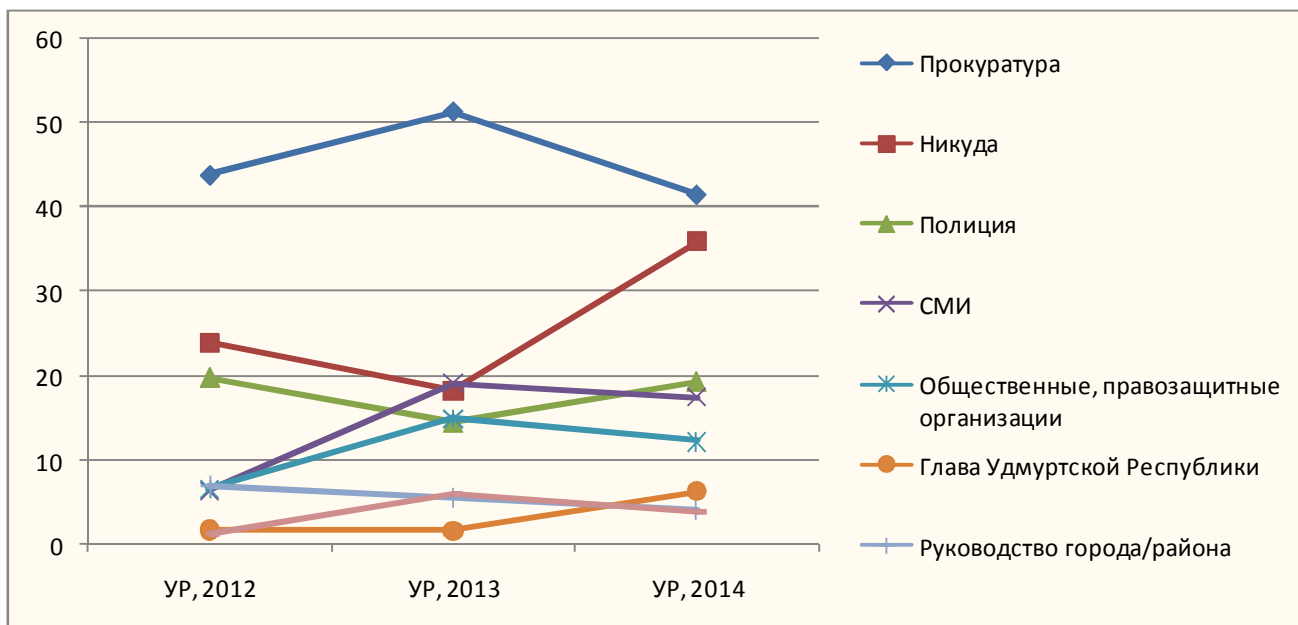
**По вашему мнению, какой из видов коррупции наиболее распространен в Удмуртской Республике? (несколько вариантов ответа)**

	%
Использование должностными лицами служебного положения для получения каких-либо благ и преимуществ	50,9
"Откаты" и/или "услуги" для победы в конкурсах и тендерах	36,2
Присвоение бюджетных средств	28,7
Содействие в решении каких-либо вопросов по признакам родства	25,6
Взяточничество	20,9
Землячество/кумовство	16,2
Вымогательство	7,4
Затрудняюсь ответить	3,3
Другое	0,3

Результаты опроса показывают, что жители Удмуртии обладают невысокой гражданской ответственностью в отношении пресечения коррупционных явлений. Так на вопрос «В случае столкновения с коррупционной ситуацией, в какие структуры Вы лично обратитесь(-лись) в первую очередь?» 35,9% ответили «никуда», а в 2013 году таких было всего лишь 18,2%. При этом на протяжении четырех лет фиксируется высокий уровень доверия по отношению к Прокуратуре – 41,5% готовы в случае столкновения с коррупционной ситуацией обратиться в данный правоохранительный орган. По-прежнему не высокий уровень доверия фиксируется в отношении СМИ и общественных, правозащитных организаций – к ним готовы обратиться 17,5% и 12,2% соответственно. В этом году впервые зафиксирован значительный рост уровня доверия к Главе Удмуртской Республики, так 6,2 % (1,7% - 2012 г., 1,6% - 2013г.) готовы обратиться к высшему должностному лицу в случае столкновения с коррупцией.



**В случае столкновения с коррупционной ситуацией, в какие структуры  
Вы лично обратитесь(-лись) в первую очередь?  
(несколько вариантов ответа)**



## ОРГАНЫ ВЛАСТИ, ГДЕ, ПО МНЕНИЮ НАСЕЛЕНИЯ РЕГИОНА, НАИБОЛЕЕ ЧАСТЫ ПРОЯВЛЕНИЯ КОРРУПЦИИ

Самой популярной причиной, которая стала или могла стать поводом для взятки или оказания «услуги» должностному лицу, по мнению опрошенных, стало искусственное затягивание решения вопроса должностным лицом. Менее одной четверти респондентов сказали, что «часто возникают случаи, когда решить определенный вопрос другим (законным) способом не существует». Каждый шестой отметил, что дав взятку или оказав услугу, он сможет гораздо быстрее, проще и дешевле решить любой вопрос.

При этом некоторые респонденты указывали в варианте «другое», что «не будут ни при каких условиях давать взятки».

### Какая причина, на Ваш взгляд, стала или могла стать поводом для взятки или оказания «услуги» должностному лицу?

	%
Должностное лицо искусственно затягивает решение вопроса	42,3
Часто возникают случаи, когда решить определенный вопрос другим (законным) способом не существует	22,9
Так гораздо быстрее и проще решить любой вопрос	18,9
Решение вопроса таким способом обойдется дешевле и быстрее	14,7
Другое	1,2

По итогам интернет опроса составлен рейтинг органов власти и организаций, в которых, по мнению населения, наиболее часты проявления коррупции. В тройке лидеров органы местного самоуправления (городские и районные администрации) – 49,1%, региональная власть (36,0%) и ГИБДД, ГАИ (35,0%). Высокий процент также показывают сферы здравоохранения (31,3%) и образования (22,3%).

Наименее подвержены коррупции, по мнению жителей республики, армия, военкоматы (6%), СМИ (6%) и сельское хозяйство (1,2%).

По сравнению с 2013 годом мнение населения в отношении самых коррумпированных органов не сильно изменилась, за исключением ГИБДД, ГАИ и сферы здравоохранения – здесь наблюдается снижение показателя почти на 20%.

По данным Всероссийского центра изучения общественного мнения, в целом по России более всего пораженным коррупцией социальным институтом, также является именно власть на местах – так думают 34% опрошенных. В топ-5 рейтинга коррумпированных сфер входят ГАИ (25%) и полиция (22%), судебная система (18%). Другие сетовали, что данный «недуг» постиг медицинскую сферу (14%), крупный бизнес (13%), ЖКХ (12%), образование (9%) и др. Наименее «продажными» находят средства массовой информации – лишь 2% полагают, что в них процветает коррупция (Инициативный всероссийский опрос ВЦИОМ, 14-15 марта 2015 г. Опрошено 1600 человек в 132 населенных пунктах в 46 регионах России. <http://wciom.ru/index.php?id=459&uid=115189>).

**Какая сфера, по Вашему мнению, наиболее коррумпирована?  
(несколько вариантов ответа)**

	%
Органы местного самоуправления (городские и районные администрации)	49,1
Региональная власть	36,0
ГИБДД, ГАИ	35,0
Сфера здравоохранения	31,3
Сфера образования	22,3
Федеральная власть	18,4
ЖКХ	18,0
Судебная система	16,7
Строительство	15,9
Бизнес	12,8
Армия, военкоматы	6,0
Средства массовой информации	3,0
Другое	1,7
Сельское хозяйство	1,2

Более одной трети опрошенных (35,9%) оценивают уровень коррупции в органах государственной власти за последний год как «средний», а 6,6% - как «низкий». Однако значительная часть участников интернет-опроса склонны оценивать уровень коррупции в органах власти как «высокий». 14,3% граждан затруднились с ответом. Стоит отметить, что жители городов в большей степени склонны оценивать уровень коррупции как «высокий».

**Как Вы оцениваете уровень коррумпированности в органах государственной власти Удмуртской Республики за последний год?**



## ОЦЕНКА КОРРУПЦИОННЫХ ПРОЯВЛЕНИЙ В СФЕРЕ ОБРАЗОВАНИЯ И ЗДРАВООХРАНЕНИЯ

В ходе опроса респондентов спрашивали о том, приходилось ли им сталкиваться с необходимостью различных дополнительных материальных затрат для повышения качества образования детей. Большинство опрошенных (41,1%) пошли на дополнительные затраты по обучению для своего ребёнка. Небольшой процент опрошенных ответили (13,1%), что они не сталкивались с подобной ситуацией, 7,3% затруднились с ответом и 4,6% испытывали необходимость в дополнительных затратах на обучение ребёнка, но не имели финансовых возможностей.

**Нередко родители сталкиваются с необходимостью различных дополнительных материальных затрат для повышения качества образования их детей (репетиторство, факультативные курсы и т.п.). Если у Вас есть дети, обучающиеся в школе, то приходилось ли Вам сталкиваться с подобной ситуацией, и как Вы в ней поступали?**

	%
Такая ситуация была и нам пришлось пойти на дополнительные затраты	41,1
У нас нет детей, обучающихся в школе	33,5
Не приходилось сталкиваться с такой ситуацией	13,1
Затрудняюсь ответить	7,3
Такая потребность была, но необходимых средств не было	4,6
Другое	0,4

Далее респондентам было предложено ответить на вопрос о взятках при поступлении в ВУЗ. Результаты опроса показали, что 25% опрошенных «поступали сами по себе» и не прибегали к различным шагам, облегчающим поступление в учебное заведение. Примерно столько же (24,4%) прибегали к услугам репетиторов или к платным курсам подготовки, а 8,5% прибегали к вознаграждению преподавателей. Некоторые респонденты сказали, что им пришлось отказаться от поступления из-за отсутствия финансовых возможностей (7%), а 9,1% затруднились ответить.

**Если кто-то из Ваших детей или Вы сами последние десять лет поступали в ВУЗ, ССУЗ, школу или иное учебное заведение, то приходилось ли Вам прибегать к разным шагам, облегчающим решение этой задачи?**

	%
Поступали сами по себе, без всякой помощи	25,0
С такой ситуацией не сталкивался	25,0
Прибегали к репетиторам или платным курсам подготовки	24,4
Затрудняюсь ответить	9,1
Прибегали к вознаграждению преподавателей для того, чтобы облегчить сдачу вступительных экзаменов, ЕГЭ	8,5
Была идея поступать, но пришлось отказаться из-за отсутствия необходимых средств	7,0
Другое	0,9

В ходе опроса выяснилось, что большинство опрошенных не прибегают к финансовому стимулированию в случае недостаточности оказываемых услуг в поликлинике: 26,4% «обходятся тем, что есть» и 23,4% отказываются от услуг поликлиники и лечатся сами. Высокие показатели связаны, скорее всего, с тем, что люди осознают, что вынужденная оплата медицинских услуг не гарантирует их качество, либо услуга просто «навязывается» поликлиникой в целях получения дополнительных финансовых средств. Одна пятая часть опрошенных (20,8%) указали, что пользуются только платными поликлиниками, а 13% ищут возможность доплатить персоналу поликлиники, чтоб получить необходимое. Всего 6,1% заявили, что у них в поликлинике подобных случаев не бывает.

**Как Вы поступаете, если в Вашей поликлинике не хватает каких-либо услуг (лечение, диагностика, анализы, лекарства, процедуры и т.п.) для решения проблем с Вашим здоровьем/здоровьем близких или эти услуги слишком низкого качества?**

	%
Приходится обходиться тем, что есть	26,4
Отказываюсь от услуг поликлиники и лечусь сам	23,4
Я пользуюсь только услугами платной поликлиники	20,8
Ищу возможность доплатить кому надо в поликлинике, чтобы получить необходимое	13,0
Затрудняюсь ответить	7,2
У нас в поликлинике все нормально, таких ситуаций не бывает	6,1
Другое	3,1

## ЛИЧНЫЙ ОПЫТ ГРАЖДАН В ОТНОШЕНИИ КОРРУПЦИОННЫХ СИТУАЦИЙ

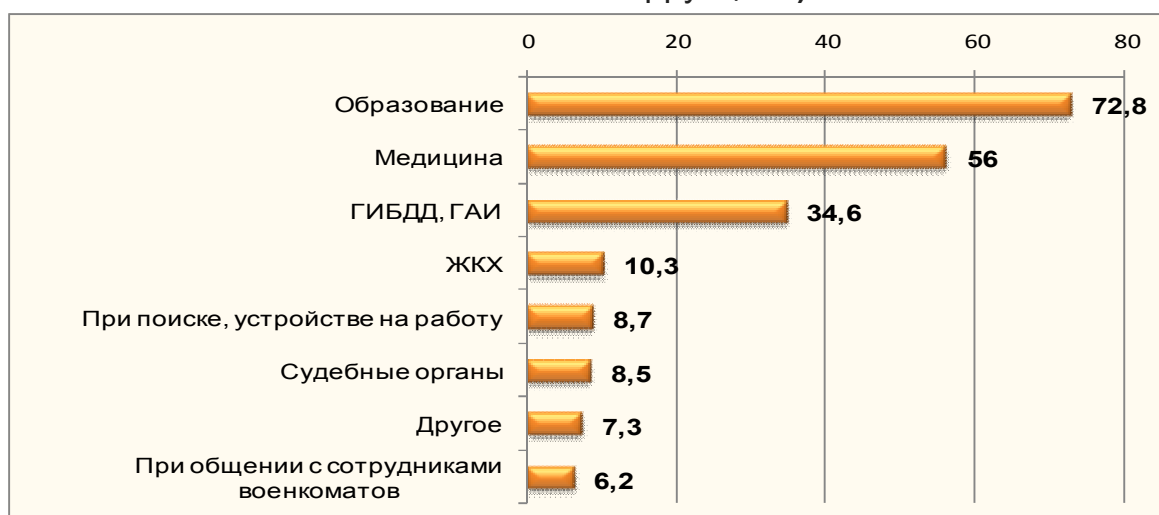
Результаты исследования показали, что преобладающее большинство жителей республики (67,8%) сталкивались с ситуацией, когда они были вынуждены давать взятку или подарок служащему (работнику социальной сферы), чтобы решить свои проблемы. Одна треть опрошенных с такой ситуацией не сталкивалась.

**Встречались ли Вы с ситуацией когда «подарок», денежное вознаграждение, услуга должностному лицу или работнику социальной сферы решал Ваш вопрос?**



Наиболее подвержены коррупции, по результатам личного опыта граждан, следующие сферы: образование (72,8%), медицина (56%), ГИБДД, ГАИ (34,6%). Менее коррумпированными являются сфера ЖКХ (10,3%), сфера трудоустройства (8,7%), судебные органы (8,5%), военкоматы (6,2%).

**Постарайтесь вспомнить, в какой из сфер жизни Вам пришлось улаживать вопрос «подарком», денежным вознаграждением или услугой? (несколько вариантов ответа; отвечали на вопрос только те, кто сталкивался с коррупцией)**



Рейтинг наиболее коррумпированных сфер и структур коррелирует с ситуациями, которые заставили участников опроса прибегнуть к взятке. Топ-5 рейтинга коррумпированных ситуаций: устроить ребенка в детский сад (31,4%), получение бесплатной медицинской помощи в поликлинике, больнице (28,2%), урегулировать ситуацию при нарушении правил дорожного движения (27,4%), пройти медицинский осмотр, получить справку в больнице (24,0%), пройти техосмотр (19,2%).

**Какая ситуация заставила Вас решать проблемы «подарком», денежным вознаграждением или услугой? (несколько вариантов ответа; отвечали на вопрос только те, кто сталкивался с коррупцией)**

	%
Устроить ребенка в детский сад	31,4
Получение бесплатной медицинской помощи в поликлинике, больнице	28,2
Урегулировать ситуацию при нарушении правил дорожного движения	27,4
Пройти медицинский осмотр, получить справку в больнице	24,0
Пройти техосмотр	19,2
Сдать экзамен в ВУЗе в процессе обучения	16,9
Поступить в ВУЗ	11,0
Оформление водительского удостоверения	9,2
Получить нужную работу или обеспечить продвижение по службе	7,3
Получить помощь или защиту в полиции	7,3
Добиться справедливости или желаемого результата в суде	6,6
Решение проблем в военкомате в связи с призывом на военную службу	4,6
Получение необходимых документов в БТИ	4,4
Получить регистрацию по месту жительства, паспорт, загранпаспорт	3,6
Другое	3,0
Оформление, пересчет пенсии или социальных выплат	2,5
Получить аттестат об образовании с «нужным» количеством баллов	1,6

Результаты опроса показали, в семи случаях из десяти инициатором взятки является должностное лицо. Одна четверть опрошенных отметили, что сами предлагали взятку для решения вопроса. Причем около 40% пользовались услугами посредников.

**Кто был инициатором данной ситуации? (отвечали на вопрос только те, кто сталкивался с коррупцией)**

	%
Я лично	25,2
Должностное лицо/работник социальной сферы	71,6
Другое	3,2

**Использовали ли Вы посредников при вручении «подарка», денежного вознаграждения, оказания услуги? (отвечали на вопрос только те, кто сталкивался с коррупцией)**

	%
Да	39,1
Нет	60,0
Другое	0,9

Большинство людей, дававших взятку, испытывали при этом исключительно негативные чувства: раздражение в отношении государственной власти (69,1%), ненависть к коррумпированной власти (54,4%), страх, стыд, унижение (18,7%). Остальные люди испытывали либо нейтральные ощущения (13,9%), либо ощущали «удовлетворение собой, своим умением решать проблему» (7,5%).

**Как бы Вы описали свои ощущения от того, что Вам пришлось дать взятку?** (несколько вариантов ответа; отвечали на вопрос только те, кто сталкивался с коррупцией)

	%
Раздражение в отношении государственной системе, которая ставит людей в такое положение	69,1
Ненависть ко всей коррумпированной власти	54,4
Страх, стыд, унижение	18,7
Ничего не чувствовал, уже привык	13,9
Удовлетворение собой, своим умением решать проблему	7,5
Другое	1,2

Большинство опрошенных отмечает, что им удалось решить проблемный вопрос после вручения денежных средств или оказания услуг (72,1%). У 23,6% опрошенных ситуация разрешилась частично.



## ЭФФЕКТИВНОСТЬ МЕР ПО ПРОТИВОДЕЙСТВИЮ КОРРУПЦИИ

Опрос показал – почти половина опрошенных (44,9%) утверждает, что ничего не знает или не владеет полной информацией о мерах, принимаемых органами власти для борьбы с коррупционными проявлениями.

Среди основных мероприятий, проводимых органами власти в сфере борьбы с коррупцией, наиболее известны «снятие с должности, увольнение должностного лица, уличенного в коррупции» (35,4%), «принятие законодательных актов, направленных на борьбу с коррупцией» и «учреждение специального органа, нацеленного на борьбу с коррупцией» упоминались небольшим количеством респондентов.

### Какие Вам известны меры, принимаемые органами власти Удмуртской Республики, для борьбы с коррупцией? (несколько вариантов ответа)

	%
Ничего не знаю	44,9
Снятие с должности, увольнение должностного лица, уличенного в коррупции	35,4
Судебные дела против взяточников и коррупционеров	18,9
Антикоррупционная пропаганда в СМИ	14,6
Принятие законодательных актов, направленных на борьбу с коррупцией	9,7
Учреждение специального органа, нацеленного на борьбу с коррупцией	5,6

Однако, отвечая на вопрос о том, что необходимо предпринять, чтобы коррупционеров (взяточников) стало меньше, в целом все предложенные варианты ответов были поддержаны опрошенными. Это говорит о сложившемся у населения понимании необходимости в комплексном подходе к борьбе с коррупцией.

На первое место жители (54,0%) республики ставят ужесточение законодательства по борьбе с коррупцией, к примеру, «путем проведения публичных судов над коррупционерами, привлечением к уголовной ответственности с лишением права занимать руководящие должности и конфискацией имущества». Далее, по мнению населения, необходимо жестко контролировать распределение и расход бюджетных средств (53,6%) и обеспечить неотвратимость наказания (50,1%).

Каждый третий житель республики предлагает «установить постоянный контроль за соблюдением чиновниками запретов и ограничений» (37,1%).

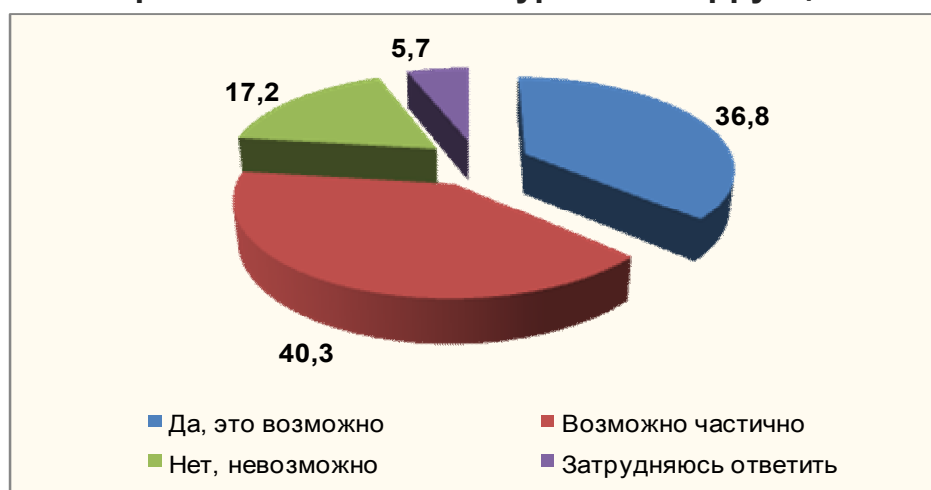
Также нашли поддержку у населения такие меры, как «повышение правовой грамотности населения» (25,2%) и «повышение эффективности деятельности правоохранительных органов» (23,2%). Менее популярными оказались меры - «проведение независимой экспертизы законопроектов, законов на предмет их коррупциогенности» (17,4%) и «широкое освещение антикоррупционной деятельности в СМИ» (16,7%).

**Что, на Ваш взгляд, необходимо предпринять чтобы коррупционеров (взяточников) стало меньше? (несколько вариантов ответа)**

	%
Ужесточить законодательство по борьбе с коррупцией	54,0
Жестко контролировать расход и распределение бюджетных средств	53,6
Обеспечить неотвратимость наказания	50,1
Установить постоянный контроль за соблюдением чиновниками запретов и ограничений	37,1
Повысить правовую грамотность населения	25,2
Повысить эффективность деятельности правоохранительных органов	23,2
Проведение независимой экспертизы законопроектов, законов на предмет их коррупциогенности	17,4
Широко освещать антикоррупционную деятельность в СМИ	16,7

По мнению почти половины опрошенных (40,3%), с помощью мер, принимаемых государством по снижению уровня коррупции, возможно лишь частично решить проблему. Треть населения (36,8%) отмечает, что мероприятия, проводимые государством, способны снизить уровень коррупции. При этом всего лишь 17,2% настроены скептически и считают, что антикоррупционные меры со стороны власти уровень коррупции не снизят.

**Как Вы думаете, возможно ли с помощью антикоррупционных мер со стороны власти снизить уровень коррупции?**



В целом можно отметить, что в отношении коррупции у жителей республики сложилось неоднозначное мнение. С одной стороны население высказывается отрицательно в отношении коррупционных явлений, с другой стороны готово дать взятку или оказать услугу, если это поможет решению какого-либо личного вопроса. При этом значительное количество опрошенных говорят, что не будут обращаться в соответствующие структуры, если столкнутся с коррупционной ситуацией.